



**REPORTE DE
SOSTENIBILIDAD
UNIANDDES | 2018**



ÍNDICE



1

CIFRAS DEL CAMPUS UNIANDES



2

CULTURA Y APRENDIZAJE



3

ECOSISTEMAS DEL CAMPUS



4

CAMBIO CLIMÁTICO



5

OPERACIÓN DEL CAMPUS



6

BIENESTAR Y CALIDAD DE VIDA



CIFRAS DEL CAMPUS

EDIFICIOS & ÁREAS

85 ↑ 2%	11,4 Ha ⇌ 0%
Edificios:	Área predial
210 salones ⇌ 11%	181.180m ² área construida ↑ 1%
150 laboratorios ↑ 1%	156.183m ² área útil
1 biblioteca central ⇌ 0%	52.500m ² áreas verdes ↑ 4%
5 bibliotecas satélite ⇌ 0%	

FACULTADES & PROGRAMAS

769 ↑ 2%	18.985 ↓ 1%
Profesores de planta	Estudiantes:
959 ↑ 3%	↓ 0,5% 14.584 Pregrado
Profesores de cátedra	↓ 13% 497 Especialización
1.528 ↑ 1%	↓ 11% 3.522 Maestría
Administrativos	↓ 7% 382 Doctorado

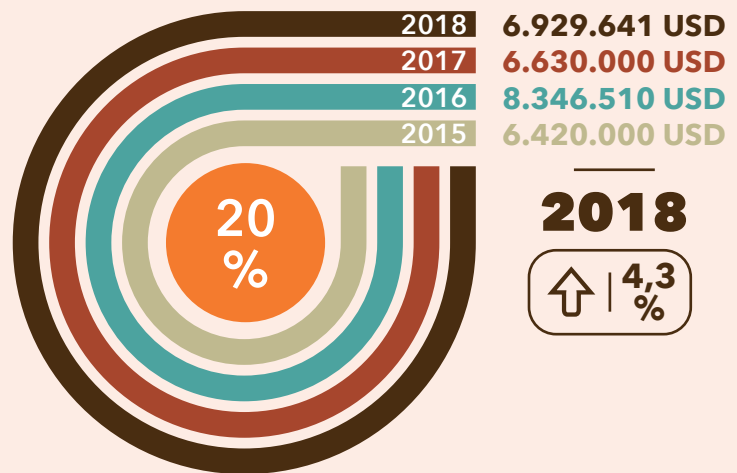
POBLACIÓN

10 ⇌ 0%	152 ↑ 3%
Facultades	Programas:
4 ↑ 50%	↑ 3% 40 Pregrado
Centros	⇌ 0% 26 Especializaciones
	↑ 4% 70 Maestría
	⇌ 0% 16 Doctorado

CULTURA Y APRENDIZAJE

Inversión en investigación

Cada año se emplea aproximadamente el **20%** de la inversión en investigación para temas relacionados con medio ambiente y sostenibilidad



MEDIO AMBIENTE Y SOSTENIBILIDAD

264
Cursos

\$1.522.554.443 COP
Proyectos FAPA

\$697.465.352 COP
Proyectos ACADEMIA

211
Publicaciones

39
Eventos

11
Organizaciones estudiantiles

↑ | 24%



↑ | 24%

↓ | 90%

= | 0%

de un total de **2.580** cursos ofrecidos en 2018



Aumentó



Disminuyó



Se mantiene



Comienzo de la medida

ECOSISTEMAS DEL CAMPUS

52.500 m²
Áreas verdes



7
Cubiertas verdes



167¹
Especies vegetales

50¹
Especies vegetales nativas (30%)



21²
Árboles patrimoniales

La **meta** es llegar al 60% de especies nativas en el Campus para 2048

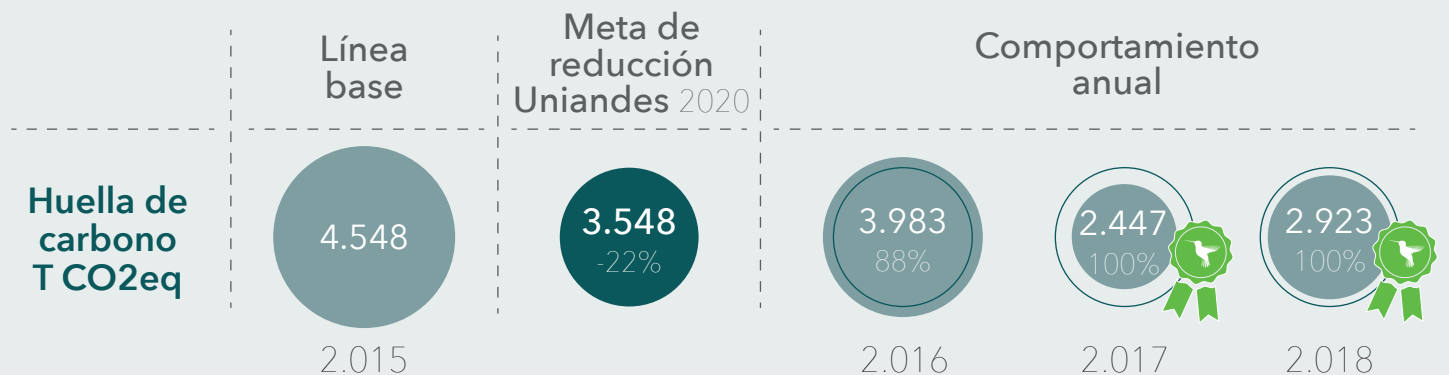
Cada año en el campus se realiza una siembra de árboles nativos. Las especies sembradas promueven el flujo de aves ya que sus frutos y flores son alimento para abejas, colibrís, miras entre otros.

En el año 2018 se sembraron 7 árboles de diferentes especies, entre los que están: Mano de Oso (Oreopanax), Sangregado (Croton) y Cajeto (Citharexylum).

¹ Plan Maestro de Paisaje del Campus - Universidad de los Andes 2013.
Diana Wiesner, Arquitectura y Paisaje.

² Guía Ilustrada de Aves - Universidad de los Andes 2017.
Vicerrectoría de Investigaciones, Facultades de Ciencias, Artes y Humanidades, Arquitectura y Diseño y Ediciones Uniandes.

CAMBIO CLIMÁTICO



2.923 T CO₂eq
Huella de carbono por año



Alcance **1 y 2**

3.854 T CO₂eq
Emisiones de viajes aéreos



Alcance **3**

13.856.285 kWh
Consumo total de electricidad



19.871 kWh
Energía renovable producida



Los Data Center son conocidos por consumir más del 2% de la electricidad del mundo y emitir tanto CO₂ como la industria aérea.

Anteriormente, el Campus contaba con dos Data Center, pero en 2018, todo se trasladó al Edificio Mario Laserna, utilizando sólo un espacio físico para almacenar los datos. Todas las TIC se actualizaron, haciendo que sea más eficiente energéticamente y menos dependiente de la refrigeración (anteriormente la temperatura requerida era 18 °C ahora es de 23 °C).



Aumentó



Disminuyó



Se mantiene



Comienzo de la medida

OPERACIÓN DEL CAMPUS

RESIDUOS

147 t

Residuos ordinarios

↑ | 13%

13 t

Residuos peligrosos

↓ | 6%

66 t

Residuos reciclables

↑ | 32%

16,4 t

Cartón

↑ | 6%

12 t

Vidrio

↑ | 26%

17 t

Papel

↑ | 44%

21 t

Plástico

↑ | 61%

0,21 t

Chatarra

↓ | 72%

4 t

Reciclables donados

↑ | 231%

450

Cartuchos de impresoras

↓ | 16%

4 t

Tapas plásticas

↑ | 485%



Aumentó



Disminuyó



Se mantiene



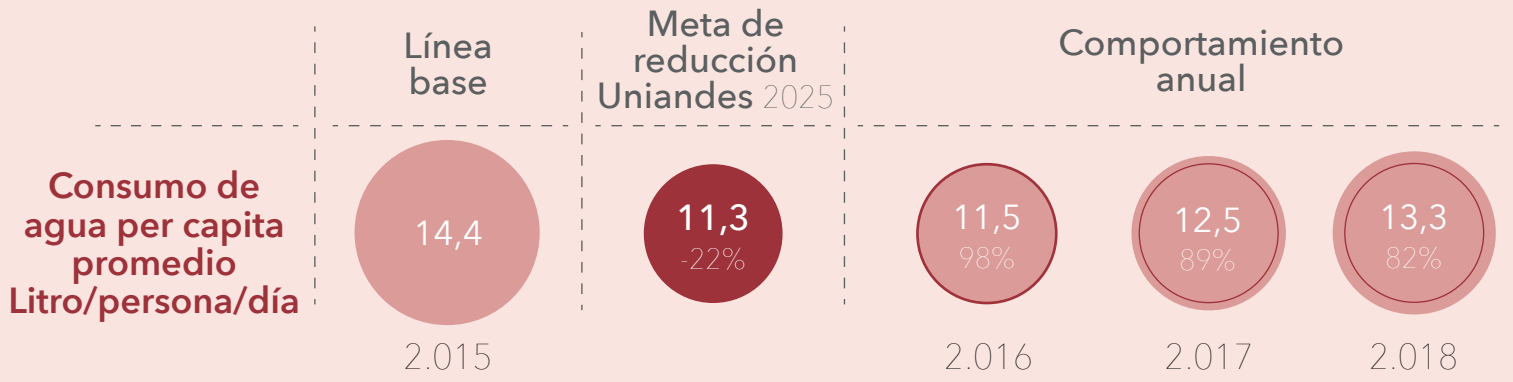
Comienzo de la medida

AGUA



Consumo total de agua anual **103.170 m³**

↑ | 3%



TRANSPORTE



BIENESTAR Y CALIDAD DE VIDA

8.090

Consejería a estudiantes
(Orientación académica, vocacional,
emocional, prevención etc.)



16.580

Atenciones en consultorios
de la Universidad



76.039

Asistentes a actividades culturales
(cine, teatro, exposiciones, etc.)



11.329

Asistentes a eventos de recreación
(Semana de bienestar, dominó, etc.)



281

Casos atendidos
por la Ombudsperson



181

Capacitaciones en Seguridad
y Salud en el trabajo



84

Espacios libres de humo



Optimización
de procesos
de
capacitación
(capacitaciones
virtuales y fusión
de temas).



Aumentó



Disminuyó



Se mantiene



Comienzo de la medida

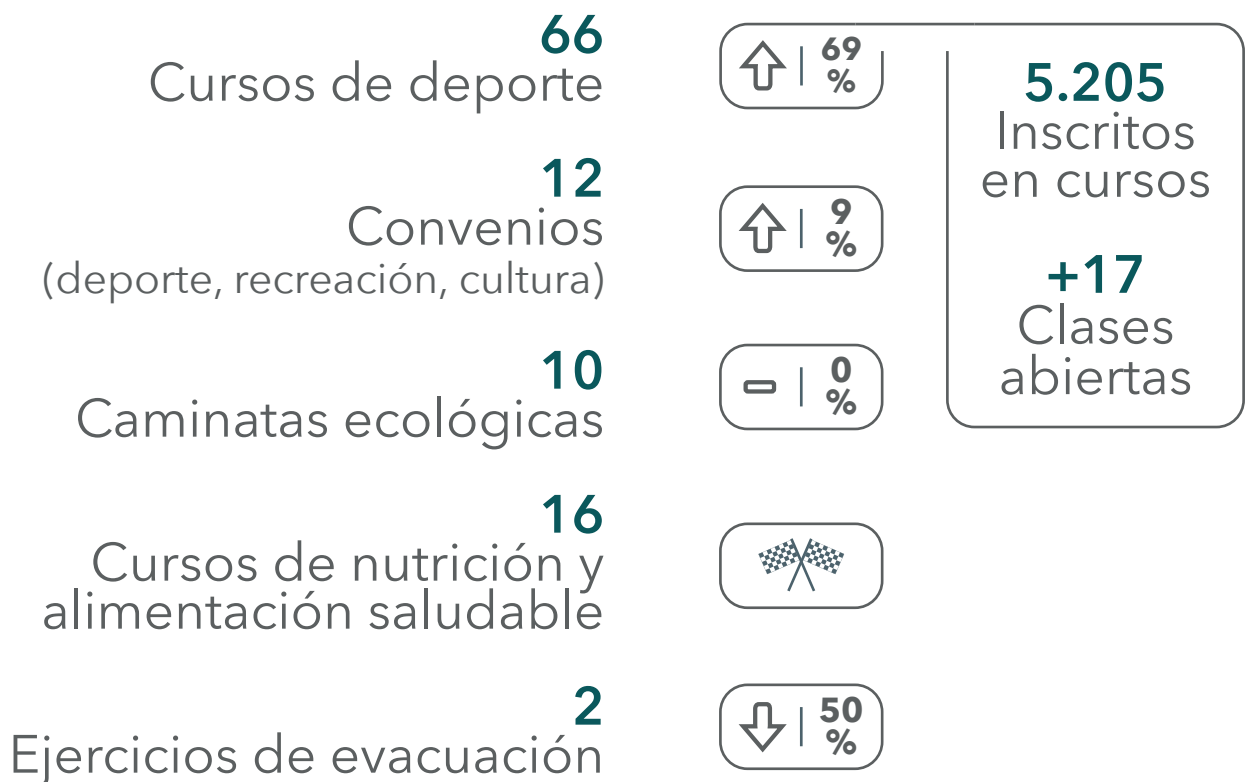
En el año 2018 se inauguraron 2 espacios nuevos con el fin de promover el bienestar para toda la comunidad Uniandina:

La Sala amiga de la familia lactante

Es un espacio que ofrece todas las condiciones para que las madres en lactancia realicen la extracción y conservación de la leche materna. La sala puede ser usada por todas las mujeres gestantes y en proceso de lactancia de la comunidad uniandina, contratistas y visitantes recurrentes.

La Sala del Silencio

Es un espacio destinado para la meditación, la reflexión y la autoconexión, diseñada por el arquitecto Willy Drews. La comunidad puede disfrutar del espacio entre 6:30 a.m y 8:30 p.m. La sala cuenta con libros de mándalas y colores.





CULTURA Y
APRENDIZAJE



ECOSISTEMAS



CAMBIO
CLIMÁTICO



OPERACIÓN



BIENESTAR

MÁS INFORMACIÓN: <https://sostenibilidad.uniandes.edu.co>



Gerencia
del Campus

14 DE MAYO, 2019

Universidad de los Andes | Vigilada Mineducación
Reconocimiento como Universidad: Decreto 1297 del 30 de mayo de 1964.
Reconocimiento personería jurídica: Resolución 28 del 23 de febrero de 1949 Minjusticia.